



ซูเปอร์โคท

สีน้ำอะครีลิก ทาภายนอกและภายใน

A PRODUCT FROM
AkzoNobel

สี 3 มั่น
● ไม่บวม ● ไม่ลอก ● ไม่ล่อน*

- มั่นใจ ไม่บวม
- มั่นใจ ไม่ลอก
- มั่นใจ ไม่ล่อน



สีน้ำทาอาคารที่ให้ประสิทธิภาพยึดเกาะล้ำลึก

เพราะสีซูเปอร์โคท มี **ซูเปอร์ลาเท็กซ์** ให้เนื้อสียึดเกาะ **แน่น ลึก บึก** ถึงชั้นในพื้นผิว

*เมื่อทำตามขั้นตอนการทาสีที่ถูกต้องที่แนะนำโดยบริษัทฯ



ซูเปอร์โคท



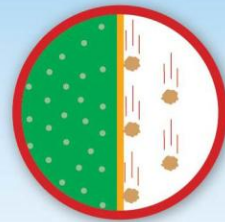
สีน้ำอะครีลิค ทาภายนอกและภายใน



Weather Resistant
ทนแดด ทนฝน ได้ดีกว่าสีทั่วไป
(สำหรับสีทาภายนอก)



Fungus Resistant
ป้องกันเชื้อรา
เพื่อบ้านสวยทนทานนาน



Low Dirt Pick-up
ฝุ่นไม่เกาะ

ซูเปอร์โคท สีน้ำอะครีลิค สำหรับทาภายนอกและภายใน ผลิตจากกาวอะครีลิค และผงสีคุณภาพสูงที่ทนทาน ต่อสภาพภูมิอากาศเมืองร้อน ให้ความทนทานต่อสภาวะอากาศที่รุนแรงเป็นพิเศษ ด้วยเทคโนโลยี ซูเปอร์ลาเท็กซ์ ที่ช่วยเพิ่มประสิทธิภาพสูงสุดในการยึดเกาะระหว่างสีทับหน้าและผนังปูน จึงทำให้สีซูเปอร์โคท เป็นสีที่สวยงาม ติดแน่น ทนทาน ยึดเกาะดีเยี่ยม ไม่ลอกล่อนง่าย ปกปิดพื้นผิวได้ดี ให้ผนังเรียบเนียน คงความสวยสดได้อย่างยาวนาน

พร้อมคุณสมบัติพิเศษ



ทนทานต่อฤทธิ์ต่าง



กลิ่นอ่อน ด้วยสูตร
ปลอดสารแอมโมเนีย
และกลิ่นฉุน 100%



ทาทง่าย ได้เนื้อที่มาก



มีสารประกอบอินทรีย์
ที่ระเหยได้ในปริมาณต่ำ



ไม่มีส่วนผสมของ
สารปรอทและสารตะกั่ว



สีน้ำอะครีลิค ทาภายนอกและภายใน

ชนิดทาภายนอกอาคาร ฟิล์มสีด้านที่ทนแดด
ทนฝนได้ดี เหมาะกับสภาพอากาศเมืองร้อน
รวมทั้งต่อต้านการเกิดเชื้อรา



สีน้ำอะครีลิค ทาภายใน

ชนิดทาภายในอาคาร ฟิล์มสีด้าน
ด้านเชื้อรา ให้ผนังสวยสดยาวนาน



สีฝ้าเพดาน

สีทาฝ้าเพดาน ฟิล์มสีด้านพิเศษ อำพราง
ความบกพร่องของรอยต่อ และรอยเปื้อน
ลดการสะท้อนแสงบนฝ้า

Garden Bloom



Breakers
50GG 83/034



Boudoir
50GY 83/060




Windflower 324



Celadon 646



Ripple 642
342



Bail 341




Rain Song
30GG 75/111



California Sky
70BG 70/113



Fountain Sprite
70BB 73/035



Moment of Promise
90RB 83/023



Bagatelle 363



Dawnlight
60YR 70/151



April Fool 662




Brick 676

*กรุณาดูเทียบเฉดสีจริงจากพัดสีดูสักครั้งก่อนทุกครั้ง เนื่องจากเฉดสีที่แสดงผลบนหน้าจออาจมีความคลาดเคลื่อนขึ้นอยู่กับค่าสีและความสว่างของหน้าจอได้

ตัวอย่างสีนี้ใกล้เคียงกับสีจริงเท่านั้น เนื่องจากระบบการพิมพ์

รหัสสีที่ขึ้นต้นด้วยเลข 5 และ 6 เป็นสีทาภายนอก | รหัสสีที่ขึ้นต้นด้วยเลข 3 เป็นสีทภายใน จำหน่ายในรูปแบบสีสำเร็จรูปจากโรงงาน ในขนาด 1 และ 5 แกลลอน สำหรับสีที่มีเครื่องหมาย  สามารถสั่งผสมจากเครื่องผสมสี Dulux Let's Colour มีจำหน่ายทั้งสีภายนอกและสีทภายใน ในขนาด 3 และ 9 ลิตร เฉพาะสีที่มีเครื่องหมาย  เป็นสีพิเศษ มีจำหน่ายในรูปแบบสีทาภายนอก ขนาด 1 แกลลอนเท่านั้น

Sunrise Spirit



Phlox 372



Lily White 515
315



Dove White 349



Rose White 514
314



Parmesan 628



Apricot White 316



Moonscape
61YY 89/135



Ruffle White 350



Apple White 323



Ivory 626



Almond White 548
348



Magnolia 635
335



Portuguese Sonnet
45YY 65/334



Jumping Bean 660



Summer Silk 658



Barley White 513
313



Melon 655
355



Hullabaloo 661

สีฝ้าเพดาน

สำหรับสีทาฝ้าเพดาน มีขนาด 1 แกลลอน และ 15 ลิตร เท่านั้น



White 110



Smoky White 120

*กรุณาดูเทียบเฉดสีจริงจากพัดสีดูสักครั้งก่อนทุกครั้ง เนื่องจากเฉดสีที่แสดงบนหน้าจอนี้อาจมีความคลาดเคลื่อนขึ้นอยู่กับเครื่องใช้และแสงสว่างของหน้าจอได้

Dulux let's colour



บริการออกแบบสีบ้าน

โดยศูนย์บริการออกแบบสีดูสัก

คุณสามารถเห็นสีบ้านจริงก่อนทาได้ เพียงถ่ายภาพบ้านพร้อมเลือกสีโปรดของคุณ
ส่งมาที่ icith.cdc@akzonobel.com สอบถามเพิ่มเติมโทร. 0-2832-9898, ID Line : duluxdesign

สีอื่นๆ อีกกว่า 2,000 เฉดสี สั่งผสมได้ที่ศูนย์ผสมสี Dulux Let's Colour โดยขอรับ คู่มือเลือกสี "Let's Colour Collection" ได้ฟรี! ที่ศูนย์ฯ ใกล้บ้าน

FREE



Before


After

Simply Modern



Super White

511
311



Lavender White

517
317




Swan White

519
319



Pearl White

518
318



Stardust

638



Ionic Green
70YY 65/090



Platinum

637



Fint

639



Sandstone

656



Cream Milo

675




Cocoa

674



Teak


629



Pink Tiker
81RR 47/323



Fern Green
50GY 39/536




Taking the Plunge
17BG 47/282



Indigo Sea
90BG 21/302



Ruby * 633



Mandarin * 634



Supernova
19YY 51/758



Black * 611



Colourful Delight

*กรุณาดูเทียบเฉดสีจริงจากพัดสีดูสักครั้งก่อนทุกครั้ง เนื่องจากเฉดสีที่แสดงพลบนหน้าอาจมีความคลาดเคลื่อนขึ้นอยู่กับวิธีการตั้งค่าสีและความสว่างของหน้าจอได้



ซูเปอร์เอก

สีน้ำอะครีลิค ทาภายนอกและภายใน
สูตรซูเปอร์ลาเท็กซ์ ยืดเกาะผนัง กันลอกล่อน

คุณสมบัติเด่น

- ทนแดด ทนฝนเป็นพิเศษ เพราะผลิตจากกาวอะครีลิคคุณภาพสูง
- ให้สีสวยสด คงทนยาวนาน
- ป้องกันเชื้อรา กลิ่นอับ และไม่มีส่วนผสมของสารตะกั่วและปรอท
- เหมาะสำหรับพื้นผิวปูนฉาบ คอนกรีต อิฐ กระจังผนังเรียบ และฝ้าเพดาน



Weather Resistant
ทนแดด ทนฝน ได้ดีกว่าสีทั่วไป



Fungus Resistant
ป้องกันเชื้อรา



Low Dirt Pick-up
ฝุ่นไม่เกาะ

เคล็ดลับสีสวยแน่น สวยนาน ระบบการทาสีครบวงจรคือคำตอบ โดยมีขั้นตอนดังนี้

ขั้นตอน	พื้นผิวปูนใหม่ ไม่เคยทาสีมาก่อน	พื้นผิวปูนเก่า เคยทาสีมาแล้ว
ขั้นที่ 1 เตรียมพื้นผิว	ทิ้งให้ผนังแห้งอย่างน้อย 1 เดือน ทำความสะอาดโดยขัดเศษซีเมนต์ ฝุ่นผงคราบต่างๆ	ขัดล้างผนังเสื่อมสภาพออกให้หมด หากมีรอยแตกร้าว ให้อุดด้วยสีโป๊วซูเปอร์โคทอะครีลิค (SHAWP952400P) ถ้ามีเชื้อราหรือตะไคร่น้ำ ให้กำจัดก่อนทาสีด้วยแปรงขนแข็ง กับน้ำยาประเภทโซเดียมไฮโปคลอไรด์ (น้ำยาฟอกขาว) เช่น ไฮเตอร์ แล้วล้างออกด้วยน้ำสะอาด ***ห้ามใช้แปรงลวดโลหะ เพื่อป้องกันเศษตกค้างบนพื้นผิวและคราบสนิมที่อาจเกิดขึ้นภายหลัง
ขั้นที่ 2 รองพื้น	ทาสีรองพื้นปูนใหม่กันด่างซูเปอร์โคท (SHACP917800) 1 เทียว ทิ้งให้แห้งสนิท ก่อนทาสีทับหน้า	ทาสีรองพื้นปูนเก่ามาฟิกซ์ (SHMRP538600) 1 เทียว ทิ้งให้แห้งสนิทก่อนทาสีทับหน้า เสิร์มให้สีทับหน้ายึดเกาะได้ดี ป้องกันการเกิดปฏิกิริยาเคมี
ขั้นที่ 3 ทาสีทับหน้า	ทาทับหน้าด้วยสีน้ำอะครีลิค ซูเปอร์โคท สำหรับทาภายนอก หรือ สำหรับทาภายใน อย่างน้อย 2 เทียว โดยทิ้งระยะห่างระหว่างสีที่ทาชั้นแรกและชั้นถัดไป ประมาณ 30 นาที - 2 ชั่วโมง	

หมายเหตุ : การทาสีที่ได้ประสิทธิภาพสูงสุด ควรใช้สียี่ห้อเดียวกันทุกขั้นตอน การเลือกใช้สีทับหน้าควรเลือกใช้ให้ถูกประเภทของงาน

ข้อมูลจำเพาะของสินค้า

ขั้นตอน	ชื่อผลิตภัณฑ์	ลักษณะฟิล์มสี	การผสมก่อนใช้งาน (โดยปริมาตร)	ระยะเวลาแห้ง		การปกคลุมพื้นที่ (เกลลอน / เทียว)
				แห้งสัมผัส	แห้งทาทับ	
ขั้นที่ 1 เตรียมพื้นผิว	สีโป๊ว ซูเปอร์โคท อะครีลิค (SHAWP952400P)	ครีมข้น	ใช้งานได้ทันที	30 นาที (หนา 0-5 มม.)	2 ชม.	10 - 15 (ที่หนา 5 มม. ชนตะขิง)
ขั้นที่ 2 รองพื้น	สีรองพื้นปูนใหม่ ซูเปอร์โคท (SHACP917800)	ด้าน	ใช้งานได้ทันที ถ้าผสม ใช้ น้ำสะอาดไม่เกิน 10%	30 นาที	2 ชม.	30 - 40 ตร.ม.
	สีรองพื้นปูนเก่า ซูเปอร์โคท มาฟิกซ์ (SHMRP538600)	น้ำยาใส	ผสมน้ำยาผสมสีน้ำมัน T850-395	4 ชม.	16 ชั่วโมง	30 - 35 ตร.ม.
ขั้นที่ 3 ทาสีทับหน้า	สีซูเปอร์โคท ทาภายนอกและภายใน (SHEXW918-Line)	ด้าน	ใช้งานได้ทันที ถ้าผสม ใช้ น้ำสะอาดไม่เกิน 20%	30 นาที	2 ชม.	30 - 40 ตร.ม.
	หรือ สีซูเปอร์โคท ทาภายใน (SHINW919-Line)					

แนะนำผลิตภัณฑ์ในกลุ่ม ซูเปอร์โคท



สีซูเปอร์โคทนาโนเท็กซ์ สีระดับคุณภาพทาภายนอก

ฟิล์มสีแข็งแรง สูตรซูเปอร์ลาเท็กซ์ ป้องกันการลอกล่อน ทนความชื้นและรังสียูวี ป้องกันเชื้อราและตะไคร่น้ำ



สีน้ำอะครีลิค สำหรับ ทาภายนอกและภายใน

ฟิล์มสีด้าน สูตรซูเปอร์ลาเท็กซ์ เนื้อเนียนนุ่ม ไม่ลอกล่อนง่าย ทนแดด กันฤทธิ์ต่างและเชื้อราได้ดี



สีน้ำอะครีลิค สำหรับทาฝ้าเพดาน

ฟิล์มสีด้าน สูตรซูเปอร์ลาเท็กซ์ ไม่ลอกล่อนง่าย ลดแสงสะท้อนของแสงไฟ กันฤทธิ์ต่างและเชื้อราได้ดี



สีซูเปอร์โคททิวโอเท็กซ์ สีระดับคุณภาพทาภายใน

ฟิล์มสีแข็งแรง เน้นความเนียนเรียบ เช็ดล้างได้ ป้องกันการลอกล่อน ป้องกันเชื้อรา



สีน้ำอะครีลิค สำหรับทาภายใน

ฟิล์มสีด้าน สูตรซูเปอร์ลาเท็กซ์ เนื้อเนียนนุ่ม ไม่ลอกล่อนง่าย กันฤทธิ์ต่างและเชื้อราได้ดี



สีเคลือบเงาและสีเคลือบด้าน

สูตรน้ำมัน ฟิล์มสีเงาและด้าน สีสวยทนนาน ป้องกันเชื้อรา ไม่ผสมของสารตะกั่วและปรอท

สีโป๊วซูเปอร์โคทอะครีลิค

ใช้อุดโป๊วรอยแตกร้าวและซ่อมแซมผนังมีรูพรุนให้เรียบ

สีรองพื้นปูนใหม่ ซูเปอร์โคท

ผลิตจากสารอะครีลิคพิเศษ ทนทานต่อฤทธิ์ต่าง ในผนังปูนต่อต้านเชื้อราได้ดี ช่วยเสริมการยึดเกาะของสีทับหน้ากับผนัง

สีรองพื้นปูนเก่ามาฟิกซ์

ผลิตจากเรซินคุณภาพสูง ใช้ทาปูนเก่าเสื่อมสภาพ ช่วยเสริมการยึดเกาะของสีทับหน้ากับผนัง

สีรองพื้นแดงกันสนิม

ผลิตจากอัลซีเรซิน และผงสีเรดออกไซด์ มีคุณสมบัติป้องกันการเกิดสนิม ช่วยยืดอายุการใช้งาน

สีรองพื้นไม้กันเชื้อรา

ผลิตจากอัลซีเรซิน ช่วยเสริมความเรียบเนียนแก่พื้นผิว กันเชื้อรา



ISO 9001 QMS03026/E30
ISO 14001 EMS05021/198
OHSAS 18001 OHSAS04016/079
TIS 18001 OHS01013/028