



# BegerShield

## Art Effects



สูตรน้ำ



สูตรน้ำมัน

สีปูนฉาบเบเยอร์ชิลด์ อาร์ท เอฟเฟกซ์ ลอฟท์



# ลอฟท์สูตรน้ำมัน

Loft



Dustless  
ปลอดภัย ไม่เป็นฝุ่นผง



Smooth Pattern  
ลายฉาบสม่ำเสมอ



Ready to Use  
พร้อมใช้งาน



Low Odor  
กลิ่นไม่ฉุน



One-Coat  
เป็นรองพื้นและทับหน้าในตัวเดียว

## เฉดสี



สีธรรมชาติ / Natural Grey  
#AF-0101

สีเทาอ่อน / Light Grey  
#AF-0102

สีเทาเข้ม / Dark Grey  
#AF-0103

คุณสมบัติสินค้า เมเจอร์ชิลด์ ลอฟท์ สูตรน้ำมัน  
สีปูนฉาบเมเจอร์ชิลด์ อาร์ค เอฟเฟกซ์ ลอฟท์ เป็นสีปูนฉาบสไตล์ลอฟท์แบบพร้อม  
ใช้งานโดยไม่ต้องทาสีรองพื้นปูนใหม่ (กรณีปูนใหม่ หรือปูนเก่าที่ยังไม่เสื่อมสภาพ)  
ทั้งภายในและภายนอก ฉาบได้ทุกพื้นผิวที่แห้งและเรียบ ทั้งผนัง ฝ้า เพดาน  
ที่เป็นปูน ซีเมนต์คอนกรีต กระเบื้องแผ่นเรียบ แผ่นGRC ยิปซัมบอร์ด และไม้  
เพื่อให้เรียบเนียน สวยงาม ให้ความรู้สึกเสมือนปูนเปลือย



สีแดง / Red Clay Tile  
#AF-0201

สีส้ม / Orange Punch  
#AF-0202

สีน้ำตาลเข้ม / Dark Brow  
#AF-0203

สีเขียว / Green  
#AF-0204


สีเหลือง / Yellow  
#AF-0205

สีครีม / Cream  
#AF-0206

สีดำ / Dark Black  
#AF-0207

หมายเหตุ : รหัสสีสินค้า AF-02XX เป็น  
เฉดสีผสมสี  
ตัวอย่างเฉดสีนี้ใกล้เคียงกับสีจริง  
เท่านั้น

## เฉดสี 2-Tone



สีแดง + สีเทาอ่อน  
#AF-0201 + #AF-0102

สีส้ม + สีเทาอ่อน  
#AF-0202 + #AF-0102

สีน้ำตาลเข้ม + สีเทาอ่อน  
#AF-0203 + #AF-0102

สีเขียว + สีเทาอ่อน  
#AF-0204 + #AF-0102

สีเหลือง + สีเทาอ่อน  
#AF-0205 + #AF-0102

สีครีม + สีเทาอ่อน  
#AF-0206 + #AF-0102

สีดำ + สีเทาอ่อน  
#AF-0207 + #AF-0102


หมายเหตุ :  
ขั้นตอนในการสร้างลายเฉดสี  
2-Tone  
1. ใช้สี #AF-02XX ฉาบให้ทั่ว  
พื้นผิว จำนวน 2 รอบ  
2. ใช้สี AF-0102 ผสมกับเบส  
ในอัตราส่วน 1:1 และฉาบ  
สร้างลายเพิ่มอีก 1 รอบ

ข้อควรระวัง : การใช้เฉดสี 2-Tone ควรอยู่ภายใต้การแนะนำของผู้เชี่ยวชาญเท่านั้น

## สีปูนฉาบเมเจอร์ชิลด์ อาร์ค เอฟเฟกซ์ ลอฟท์ ประกอบด้วย

- สีปูนฉาบเมเจอร์ชิลด์ อาร์ค เอฟเฟกซ์ ลอฟท์
- ครีมแวกซ์
- ทินเนอร์ เอ็ม-33

\* เพื่อให้ได้ลายฉาบที่สวยงาม  
จุ่มจานไวสโตลลอฟท์  
แนะนำให้ใช้เกรียงเหล็ก BA-43



ชุดทดลอง 1 gl.  
เหมาะสำหรับพื้นที่ 10-12 ตร.ม. / 3 เที่ยว



ชุดถัง 5 gl.  
เหมาะสำหรับพื้นที่ 30 ตร.ม. / 3 เที่ยว



# ลอฟท์สูตรน้ำ

## Loft



**Boost Air Quality**  
ดูดซับกลิ่นไม่พึงประสงค์  
ช่วยให้อากาศบริสุทธิ์



**Smooth Pattern**  
ชั้นลายซัด



**Anti-Fungus & Mildew**  
ป้องกันเชื้อรา



**Low VOCs**  
กลิ่นอ่อนพิเศษ



**No Lead & Mercury Added**  
ปลอดภัยปราศจากสารตะกั่ว

**พร้อมใช้**  
ไม่ต้องผสมน้ำ

Ready to use

เจดสี

คุณสมบัติสินค้าเบเจอร์ชิลด์ ลอฟท์ สูตรน้ำ

สีปูนฉาบเบเจอร์ชิลด์ อาร์ค เอฟเฟกซ์ อควาลอฟท์ สีตกแต่งภายในและภายนอก แบบใช้งานได้ทันที ผลิตภัณฑ์โพลีเมอร์แท้ 100% ด้วยสูตรพิเศษที่ให้การยึดเกาะดีเยี่ยม เนื้อฟิล์มสีมีความแข็งแรงและยืดหยุ่น ปกปิดรอยแตกขยายมาบนผนัง ทนทานต่อสภาพต่าง ความชื้นของผิว และสภาวะอากาศได้เป็นอย่างดี อีกทั้งยังมีส่วนผสมของหินภูเขาไฟ (VOLCANIC ROCK) ที่ช่วยในการดูดซับโมเลกุลก๊าซของกลิ่นไม่พึงประสงค์ ช่วยให้อากาศสะอาดบริสุทธิ์ สามารถดูบบนปูน, เหล็ก, ไม้ ฉาบลื่น ชัดง่าย ไร้กลิ่นฉุน และสามารถฉาบทับได้หลายชั้น โดยไม่เกิดปัญหาแตกล่อน ปรากฏคราบฝุ่นซอกลิค สารปรอทและสารตะกั่ว



สีธรรมชาติ / Natural Grey  
#AAF-0101



สีเทาอ่อน / Light Grey  
#AAF-0102



สีเทาเข้ม / Dark Grey  
#AAF-0103

### อุปกรณ์สร้างสรรคงานฉาบปูนเปลือย หรือปูนขัดมันสไตล์ลอฟท์



#### การครอบคลุมพื้นที่

Aqua Loft: 6 kg / 12-14 ตารางเมตร / 2 เที่ยว  
Wax: 0.95 kg / 12-14 ตารางเมตร / 2 เที่ยว

#### คุณสมบัติโฟมแวกซ์

- ผลิตภัณฑ์โพลีเมอร์แท้ 100% ด้วยสูตรพิเศษที่ให้การยึดเกาะดีเยี่ยม
- เคลือบผิววัสดุให้มันเงา ช่วยปกป้องน้ำและความชื้นแทรกซึมเข้าพื้นผิว
- เป็นสูตรน้ำ กลิ่นอ่อน มีปริมาณสารระเหยต่ำ
- ป้องกันการเกาะจับสิ่งสกปรก และคราบสกปรก
- ทนทานต่อรังสียูวี และมลภาวะอากาศได้ดี
- ปกป้องรักษาพื้นผิววัสดุ



# BegerShield Art Effects

สีปูนฉาบเบเยอร์ชิลด์ อาร์ท เอฟเฟกซ์ ลอฟท์



# หมดปัญหา !

เมื่อทาสีปูนฉาบ เบเยอร์ชิลด์ อาร์ท เอฟเฟกซ์ ลอฟท์



✓ ปัญหาสีเป็นจ้ำ


✓ ปัญหาฝุ่นซอลล์

✓ ปัญหาผดผื่นแตกร้าว

✓ ปัญหาเชื้อราและตะไคร่น้ำ

## ขั้นตอนการใช้งาน

### เตรียมพื้นผิว



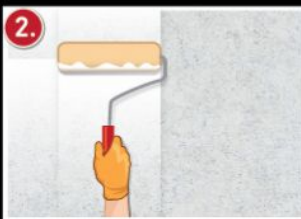
#### พื้นผิวใหม่ (ที่ยังไม่ผ่านการทาสี)

เตรียมพื้นผิวให้สะอาด ปราศจากฝุ่นผง คราบไขมัน และสิ่งสกปรก จากนั้นติดเทปขาวเพื่อกำหนดพื้นที่ตามที่ต้องการ

#### พื้นผิวเก่า (ที่ผ่านการทาสีมาก่อน)

กรณีที่มีเชื้อรา ตะไคร่น้ำ ให้ขัดล้างด้วยเบเยอร์ โพลีเมอร์ M-001 หากมีรอยแตกร้าวบนพื้นผิว ให้ซ่อมแซมด้วยสีโป๊วเบเยอร์ อะคริลิกฟิลเลอร์ F-200 ปรับพื้นผิวให้เรียบด้วย เบเยอร์สก็มโป๊ว 102 ทิ้งให้แห้ง 2-3 ชั่วโมง แล้วขัดตกแต่งด้วยกระดาษทราย

### การรองพื้น



#### สูตรน้ำมัน

พื้นผิวเก่า : ทาสีรองพื้น B-1500 จำนวน 1 เที่ยว พื้นผิวปูนใหม่ : กรณีความชื้นไม่เกิน 14% สามารถทาสีสร้างลายได้เลย กรณีไม่การองพื้น สามารถใช้สีปูนฉาบ เบเยอร์ชิลด์ ลอฟท์ สูตรน้ำมันเป็นรองพื้นได้ โดยใช้ลูกกลิ้งผสมกับเบอร์ M-33 ไม่เกิน 15% กลิ้งสีให้ทั่วผนังที่ต้องการ รอให้แห้งประมาณ 30 นาที

#### สูตรน้ำ

พื้นผิวปูนใหม่ : กรณีความชื้นสะสมไม่เกิน 14% ทาสีรองพื้น โพรเมอร์ โปร์ 100 จำนวน 1 เที่ยว กรณีความชื้นสะสมไม่เกิน 25% ทาสีรองพื้นปูนฉาบประเภทประสมกับชั้นสูตรน้ำ เบเยอร์ เรนควิก โพรเมอร์ B-2900 จำนวน 1 เที่ยว พื้นผิวปูนเก่าที่ไม่เสื่อมสภาพ : ทำน้ำยารองพื้นปูนกันสีเทา ชนิดใส สูตรน้ำ เบเยอร์ เคลียร์ คอนแทค โพรเมอร์ B-2500 หรือทาสีรองพื้นปูนฉาบประเภทประสมกับชั้นสูตรน้ำ เบเยอร์ เรนควิก โพรเมอร์ B-2900 จำนวน 1 เที่ยว

### การสร้างลายปูนเปลือย



#### สูตรน้ำมัน

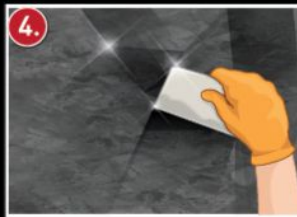
การสร้างลายรอบที่ 1 กรณีใช้เกรียง BA-43 : ผสมกับเบอร์ M-33 ไม่เกิน 10% แล้วฉาบให้ทั่วผนังที่ต้องการทาสี

#### การสร้างลายรอบที่ 2

แนะนำใช้เกรียง BA-43 ฉาบสีให้ทั่วผนังเหมือนรอบแรก โดยผสมกับเบอร์ M-33 ไม่เกิน 5% รอให้แห้งประมาณ 2 ชั่วโมง

#### เคลือบผนังด้วยครีมแวกซ์

ใช้ฟองน้ำหรือผ้าสะอาดขยี้บนแวกซ์บนผนังให้ทั่ว จำนวน 1 เที่ยว



#### สูตรน้ำ

#### การสร้างลายรอบที่ 1

แนะนำใช้เกรียง BA-44 สร้างลายโดยใช้สีปูนฉาบ เบเยอร์ชิลด์ ลอฟท์ สูตรน้ำ ฉาบให้ทั่วผนังจำนวน 1 เที่ยว รอให้แห้งประมาณ 1-2 ชั่วโมง

#### การสร้างลายรอบที่ 2

สร้างลายโดยใช้สีปูนฉาบเบเยอร์ชิลด์ ลอฟท์ สูตรน้ำ ฉาบให้ทั่วผนังหากต้องการลายถี่ๆ แนะนำให้ลากเกรียงสั้นๆ หากต้องการลายสุมๆ ให้ลากเกรียงยาวๆ รอให้แห้ง 1-2 ชั่วโมง กรณีที่ต้องการลวดลายมากกว่าเดิม สามารถฉาบสร้างลายรอบที่ 3 ต่อได้

#### เคลือบผนังด้วยโฟมแวกซ์

ใช้เกรียงพลาสติกฉาบบริเวณต่างๆ ให้ทั่วผนังจำนวน 1-2 รอบ โดยเว้นระยะเวลาแห้งประมาณ 10-20 นาที/เที่ยว



### Tips & Tricks

- กวนสีก่อนสร้างลายทุกครั้ง เพื่อให้สีสม่ำเสมอ
- หากต้องการลายลอฟท์แบบถี่ๆ แนะนำให้ลากเกรียงสั้นๆ หากต้องการให้ลายลอฟท์สุมๆ ให้ลากเกรียงยาวๆ
- หากต้องการฉาบลวดลายเพิ่มเติม สามารถฉาบสีเที่ยวที่ 3 เพิ่มได้
- สำหรับสูตรน้ำ ควรบดสีในถุงให้ نرم ก่อนนำไปฉาบลงบนผนัง

## ข้อมูลจำเพาะ

สินค้า	ขนาดบรรจุ	จำนวน	การปกคลุมพื้นที่ ตร.ม./แกลลอน/เที่ยว	แห้งผิว Touch	แห้งทากับ Recoat	จำนวนเที่ยว	เครื่องมือ	ตัวทำละลาย
สีปูนฉาบเบเยอร์ชิลด์ อาร์ท เอฟเฟกซ์ ลอฟท์ สูตรน้ำมัน	5 แกลลอน	1 หน่วย	90-108	30 นาที	2-3 ชั่วโมง	2-3	BA-43	M-33
สีปูนฉาบเบเยอร์ชิลด์ อาร์ท เอฟเฟกซ์ ลอฟท์ สูตรน้ำมัน	1 แกลลอน	1 หน่วย	30-36	30 นาที	2-3 ชั่วโมง	2-3	BA-43	M-33
ครีมแวกซ์	0.8 ลิตร	1 หน่วย	10-15	30 นาที	-	1	ฟองน้ำ	-
สีปูนฉาบเบเยอร์ชิลด์ อาร์ท เอฟเฟกซ์ ลอฟท์ สูตรน้ำ	3 กิโลกรัม	2 หน่วย	30-36	1-2 ชั่วโมง	2-3 ชั่วโมง	2-3	BA-44	-
โฟมแวกซ์	0.95 กิโลกรัม	1 หน่วย	10-15	10-20 นาที	10-20 นาที	1-2	เกรียงพลาสติก, BA-44	-



จัดจำหน่ายโดย : บริษัท เบเยอร์ จำกัด 90,92 ถนนบรรทัดทอง แขวงถนนเพชรบุรี เขตราชเทวี กรุงเทพฯ 10400 โทรศัพท์ : 0-2611-3434 แฟกซ์ : 0-2215-7320

Distributed By : Beger Co., Ltd. 90,92 Banthat Thong Rd., Ratchathewi District, Bangkok 10400 Thailand Tel. 0-2611-3434 Fax : 0-2215-7320 www.beger.co.th E-mail : marketing@beger.co.th www.facebook.com/begerpaint

