

# TOA

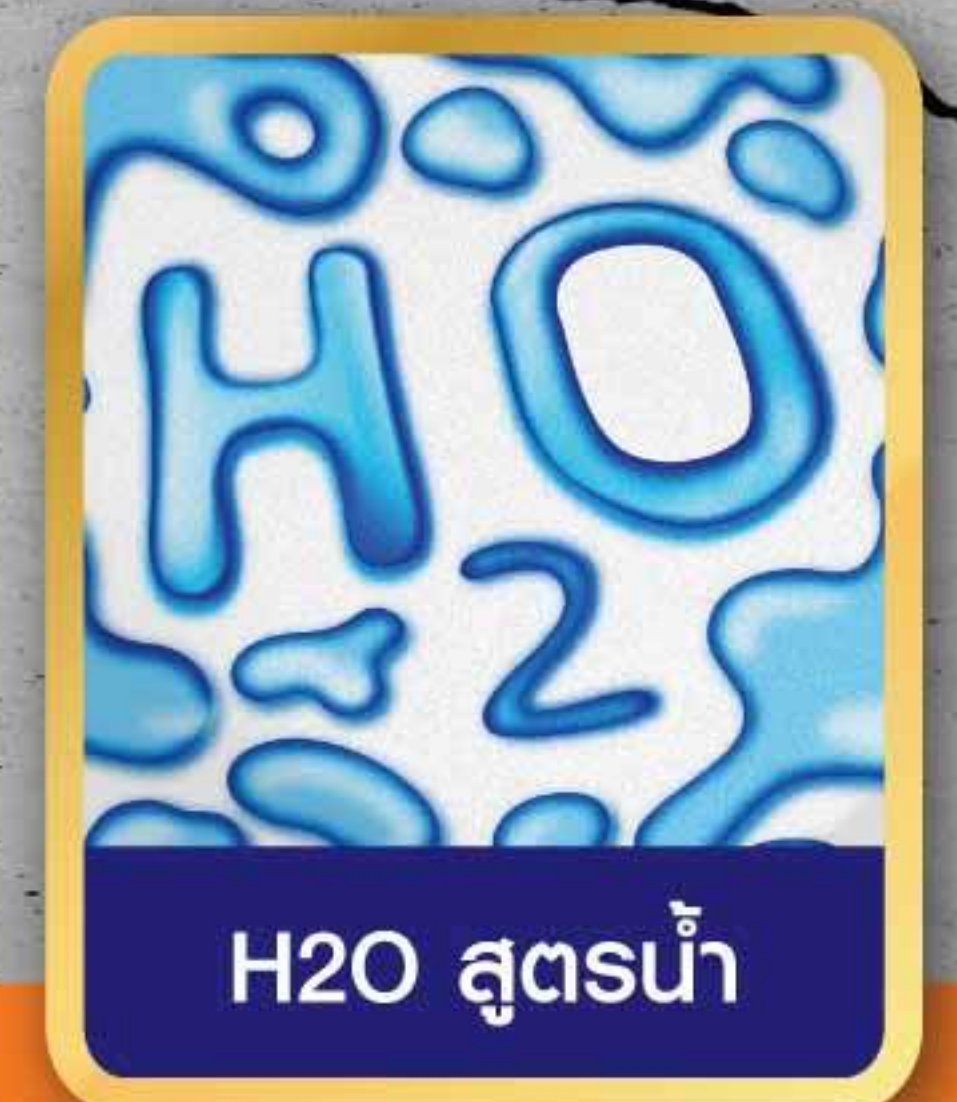
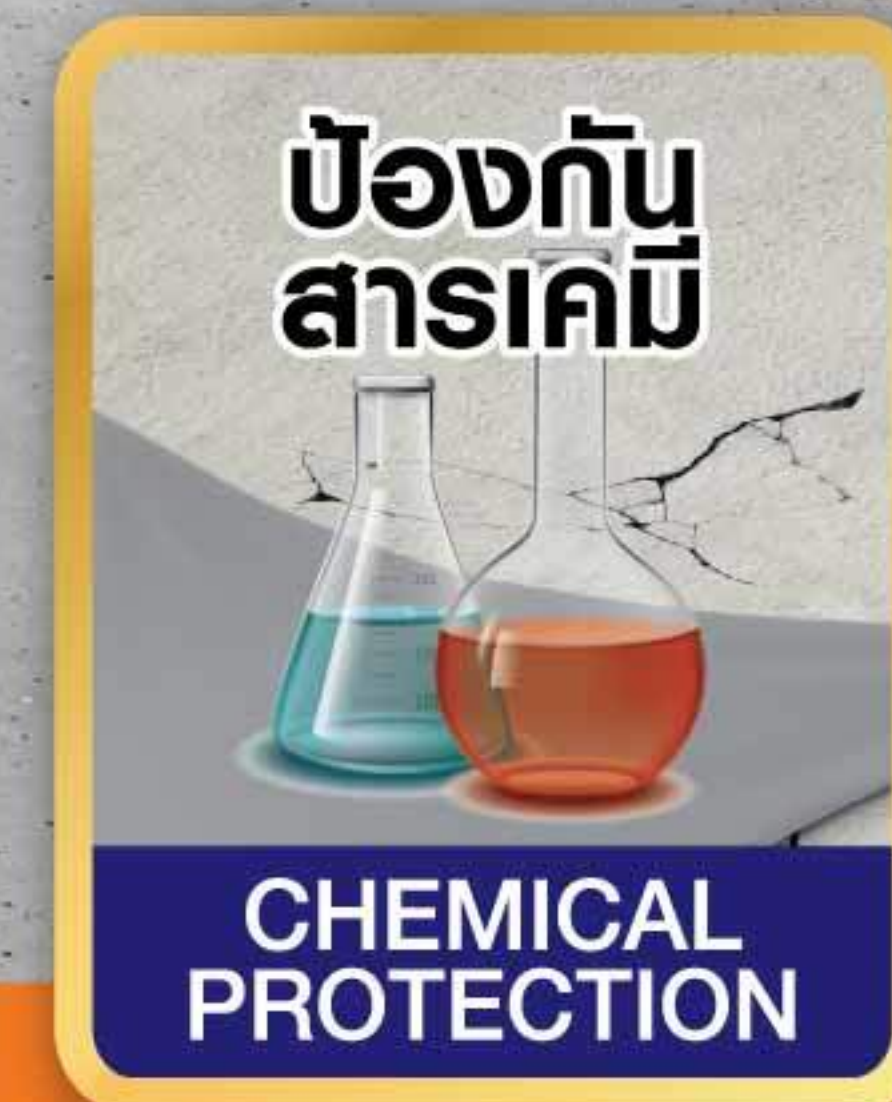
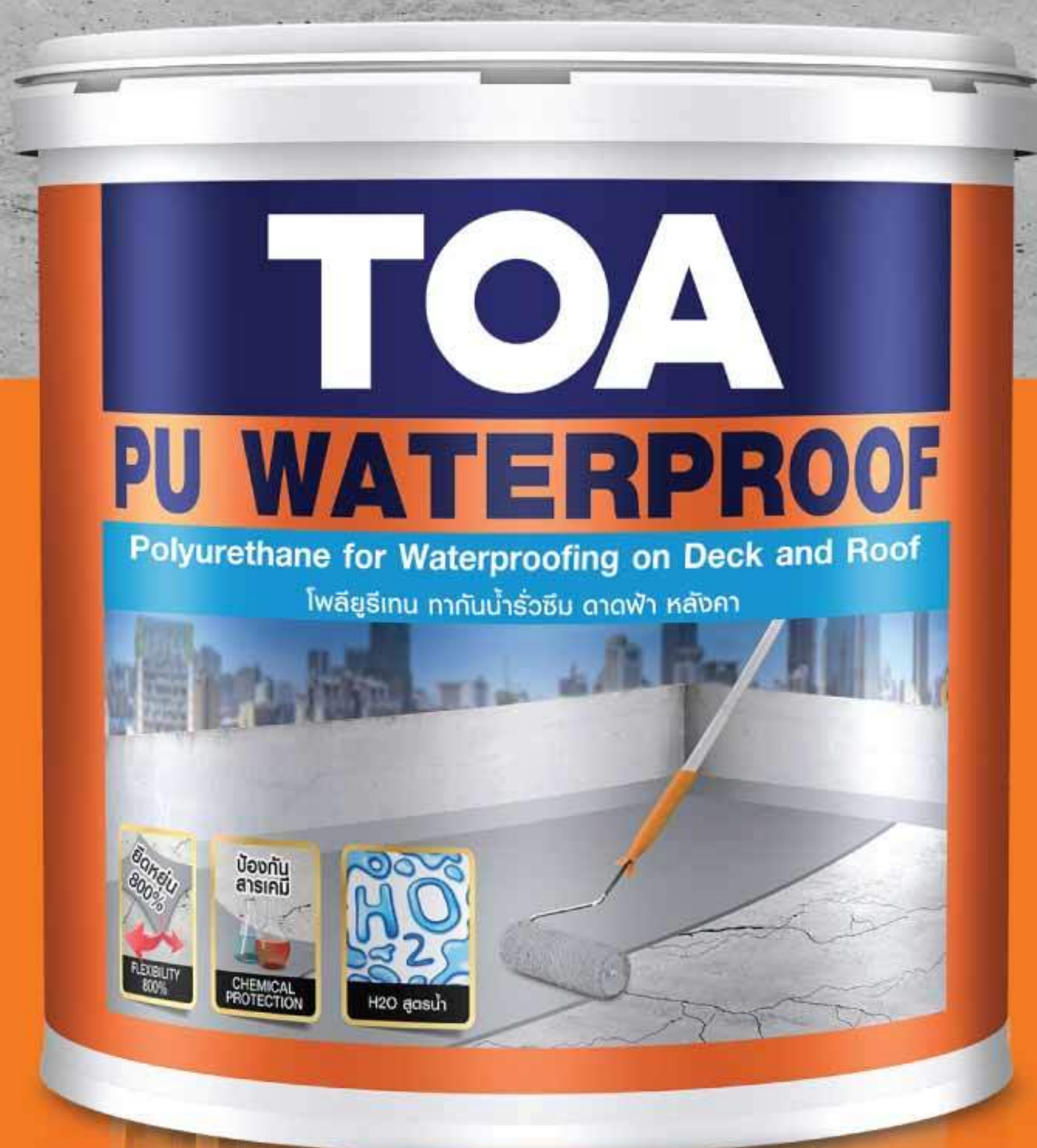


# PU WATERPROOF

ทีโอเอ พียู วอเตอร์พรูฟ

โพลียูรีเทน ทากันน้ำรั่วซึม ดาดฟ้า หลังคา  
สำหรับทาภายนอกและภายใน

เนื้อฟิล์ม ยืดหยุ่นสูง 800%  
ทนทาน...กันรั่วซึม



## ทีโอเอ พียู วอเตอร์พรูฟ

- โพลียูรีเทนกันซึมไร้รอยต่อ พร้อมใช้งาน กันน้ำได้ 100%
- สูตรน้ำ กลิ่นอ่อน ไม่มีสารระเหยอันตราย
- มีความยืดหยุ่นสูงถึง 800% ปกปิดรอยแตกร้าวได้ดีเยี่ยม
- ทนทานต่อสารเคมี สภาพอากาศและรังสียูวี



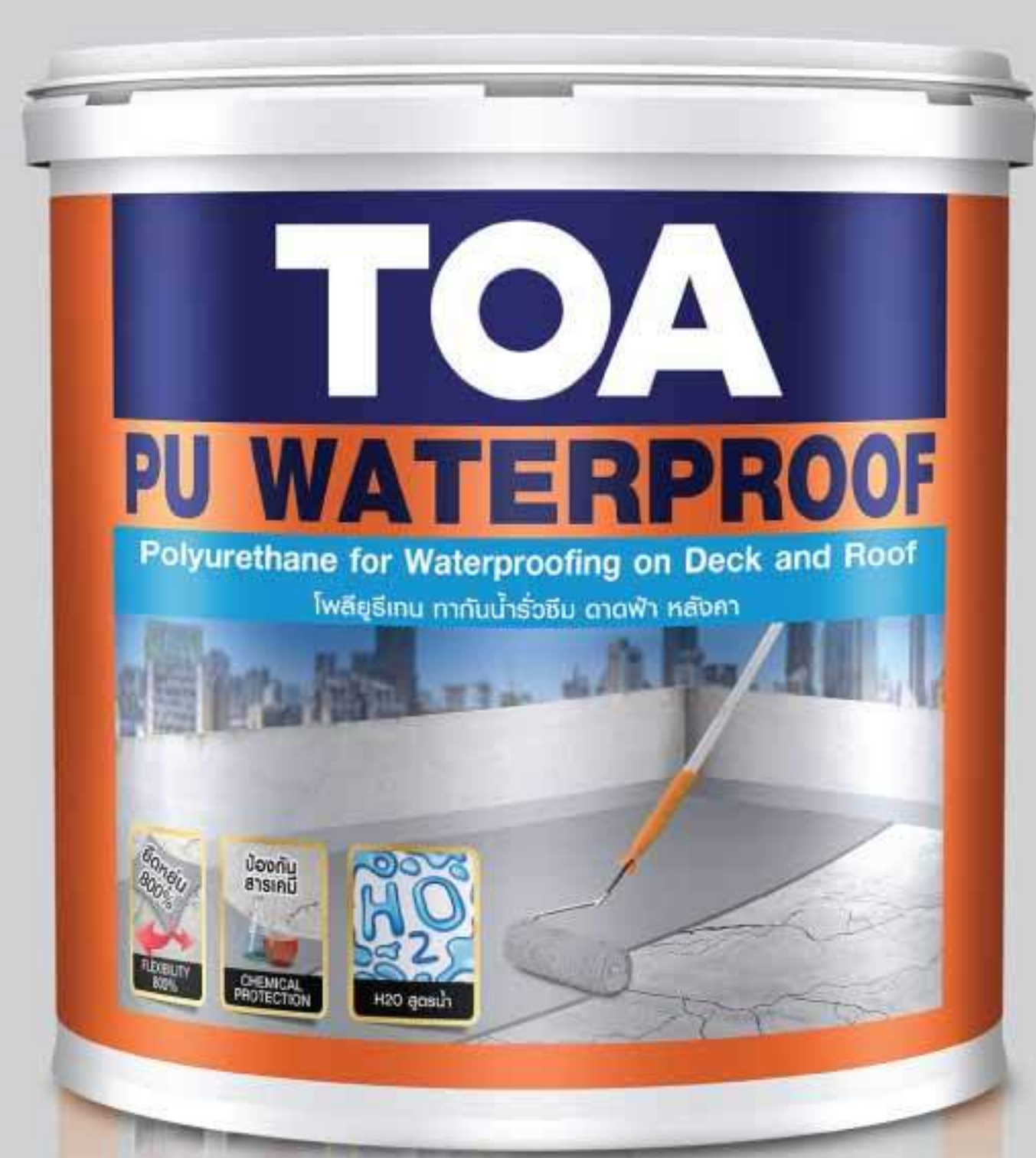
# TOA

## PU WATERPROOF



### ทีโอเอ พียู วอเตอร์พูฟ

#### โพลียูรีเทน ทากันน้ำรั่วซึม ดาดฟ้า หลังคา

สำหรับภายนอก และภายใน



ขนาดบรรจุ 4 กก. และ 20 กก.



**ทีโอเอ พียู วอเตอร์พูฟ** เป็นวัสดุกันรั่วซึม ชนิดโพลียูรีเทนสูตรน้ำสำเร็จรูป พร้อมใช้งาน แบบส่วนผสมเดียว **กันน้ำรั่วซึม 100%** เหมาะสำหรับงานกันซึมภายในและภายนอกอาคาร เช่น ทาเคลือบผิวคอนกรีต หลังคา ดาดฟ้า **มีความความยืดหยุ่นตัวสูง 800%** ไร้รอยต่อ ช่วยปกปิดรอยแตกร้าว **ทนทานต่อสารเคมี** แสงแดดและสภาพอากาศที่รุนแรง ไม่มีส่วนผสมของสารระเหยอันตราย เป็นมิตรต่อสิ่งแวดล้อม

### ข้อแนะนำในการทำงาน

#### วิธีใช้งาน

##### การเตรียมพื้นผิว

1. ทำความสะอาดพื้นผิวให้แห้งสะอาด ปราศจากฝุ่นและคราบสกปรก
2. บริเวณที่เกิดเชื้อราหรือตะไคร่น้ำ ให้ขัดล้างทำความสะอาดแล้วทาน้ำยาฆ่าเชื้อรา ทีโอเอ 113 ไมโครคิล หากมีรอยแตกร้าวให้ซ่อมด้วย ทีโอเอ โพลียูรีเทน ซีลแลนท์ แล้วทิ้งให้แห้งสนิทก่อนทาเคลือบด้วย ทีโอเอ พียู วอเตอร์พูฟ

##### การทำงาน

1. ใช้ ทีโอเอ พียู วอเตอร์พูฟ ผสมกับน้ำ ในอัตราส่วน 3:1 ทาเป็นชั้นรองพื้น 1 เทียว แล้วทิ้งให้แห้ง 1-2 ชั่วโมง
2. เสริมความแข็งแรงระหว่างรอยต่อหรือรอยแตกร้าวด้วย ผ้าตาข่าย ทีโอเอ ไฟเบอร์ เมช ขณะที่ชั้นรองพื้นยังเปียกอยู่ ให้กดฝังผ้าตาข่ายลงไป ในเนื้อของทีโอเอ พียู วอเตอร์พูฟ
3. จากนั้นทาทับด้วย ทีโอเอ พียู วอเตอร์พูฟ โดยไม่ต้องผสมน้ำ อีก 2 เทียว แล้วทิ้งให้แห้งอย่างน้อย 24 ชั่วโมง จึงสามารถใช้งานได้

#### ปริมาณการใช้งาน

2 กิโลกรัม / ตารางเมตร / รองพื้นและทับหน้า 2 เทียว (ความหนา 1 มิลลิเมตร)

#### เฉดสี

เทา\*



ขาว



\*เฉดสีอาจเปลี่ยนแปลงเนื่องจากการพิมพ์

#### การเก็บรักษา

- เก็บในบรรจุภัณฑ์เดิมที่ปิดสนิท ไม่วางไว้ที่กลางแจ้งที่มีแสงแดดจัด
- เก็บได้นานประมาณ 1 ปี นับจากวันผลิต

#### ข้อแนะนำเพิ่มเติม

- แนะนำให้ทาเป็นแนวบัวเกินขึ้นไปถึงบริเวณแนวผนังกันตกของพื้นดาดฟ้า
- ไม่ควรทาขณะฝนตก
- ทีโอเอ พียู วอเตอร์พูฟ ใช้สำหรับกันซึมดาดฟ้าหลังคา ไม่เหมาะสำหรับจุดที่แช่น้ำหรือมีน้ำขังตลอดเวลา เช่น บ่อปลา สระว่ายน้ำ แท็งค์เก็บน้ำ

ปรึกษาปัญหาทางเทคนิค  
โทร 02-335-5777  
www.toagroup.com



**SOLUTIONS  
BUILDER**  
Innovative Construction Chemicals

บริษัท ทีโอเอ เพ้นท์ (ประเทศไทย) จำกัด (มหาชน)

31/2 หมู่ 3 ถนนบางนา-ตราด ต.บางเสาธง อ.บางเสาธง สมุทรปราการ 10570 โทรศัพท์ 02 335 5555 โทรสาร 02 312 8927 เบอร์โทรศัพท์ฉุกเฉิน 02 335 5999

TOA PAINT (THAILAND) PUBLIC COMPANY LIMITED : 31/2 Moo 3, Bangna-Trad Road, Bangsaothong, Amphur Bangsaothong, Samutprakarn 10570 Thailand

Tel. +66 2335 5555 Fax. +66 2312 8927 Emergency call : +66 2335 5999